

LISTA DE MATERIALES AFTER SCHOOL 2026

1. PRIMER DÍA DE CLASES:

SOLICITAMOS ESCRIBIR O PEGAR EL NOMBRE Y APELLIDO DEL ESTUDIANTE.

- Mochila.
- Cuaderno de comunicación.
- Delantal o cotona.
- Colación libre (durante la primera semana).
- Estuche con lo indicado más abajo.
- Útiles de aseo personal en su respectiva bolsa.

2. UNIFORME ESCOLAR JARDÍN INFANTIL CLDV.



Solicitamos seguir las siguientes indicaciones relacionado con el uniforme o pechera de cada estudiante:



- **BORDAR NOMBRE Y APELLIDO DEL ESTUDIANTE.**

UNIFORME VARONES.	UNIFORME DAMAS.
<ul style="list-style-type: none"> - Buzo completo del colegio. - Polera piqué del colegio. - Polar NEGRO - Zapatillas deportivas blancas. - Jockey rojo del colegio. - Cotona niño Párvulo cuadrillé roja. - Presilla. - Nombre y apellido bordado. 	<ul style="list-style-type: none"> - Buzo completo del colegio. - Polera piqué del colegio. - Polar NEGRO - Zapatillas deportivas blancas. - Jockey rojo del colegio. - Delantal niña Párvulo cuadrillé roja. - Presilla. - Nombre y apellido bordado.
	

3. MATERIALES.

Estos materiales se recibirán en la fecha que indica la Educadora de Párvulos del nivel (No antes, Ni el primer día de clases). Todos los útiles escolares deben venir del hogar **rotulados con el nombre y apellido del estudiante.**

01 mochila escolar tamaño grande.	
01 cuaderno collage de 100 hojas.	
01 Empaste morado.	
<p>01 estuche escolar con tres cierres, debe contener lo siguiente (desde el primer día).</p> 	<p>Primer compartimiento:</p> <ul style="list-style-type: none"> - 02 lápices grafito. - 01 goma de borrar. - 01 tijera metálica escolar con orificio grande y pequeño como indica la imagen. - 01 sacapuntas con depósito para basura - 02 pegamentos en barra tamaño mediano. 
	<p>Segundo compartimiento:</p> <ul style="list-style-type: none"> - 01 cajas de 12 lápices de colores jumbo.
	<p>Tercer compartimiento:</p> <ul style="list-style-type: none"> - 01 caja de 12 plumones lavables jumbo.
<p>Caja de 6 litros con azas para la fácil manipulación del estudiante.</p> 	<ul style="list-style-type: none"> - 01 caja de 12 lápices de cera. - 02 pincel nº 10. - 02 caja de plastilina de preferencia marca artel. - 01 set de tempera solida 12 colores. - 01 caja de tempera 12 colores de preferencia marca artel. - 01 paquete de baja lengua a color. - 01 papel lustre 16x16 - 02 plumones de pizarra. - 02 plumones permanentes color negro punta fina de preferencia marca Sharpie.

01 caja de bolsa ziploc mediana.	
01 paquete de bolsa multiuso 25 x 38 cm.	
01 delantal plástico tipo proarte de acuerdo a la edad del estudiante.	
01 bolsa bombillas plásticas.	
01 masking grueso de preferencia marca Tessa.	
01 croquera tamaño oficio.	
01 cinta transparente tipo embalaje.	
01 carpeta de papel entretenido.	
01 carpeta cartulina española.	
01 carpeta cartulina de colores.	
02 block de dibujo medium 99.	
01 pliegos de papel craf.	
01 set de limpiapipas.	
01 set de ojos móviles.	
01 frasco de témpera de 250 ml colores a elección (rojo- verde- amarillo- blanco- azul – anaranjado- rosado – negro- morado).	
10 unidades de láminas tamaño oficio para plastificar.	
01 set de platos de cartón tamaño mediano (20 unidades).	




01 set de cucharas desechables (20 unidades)
01 colafria de 225ml de preferencia marca pritt .
01 set de lentejuelas.
01 set de escarcha.
03 unidades de masas play doy.
04 moldes de galletas.
01 uslero pequeño
01 set de plumas.
01 set de goma eva con brillo.
01 set de goma eva normal.
01 archivador tamaño oficio.
10 barras de silicona.
20 vasos desechables tamaño mediano.
01 set de conectores.
01 rompe cabeza de acuerdo a su edad.
01 set cocina (reciclado en buen estado).
01 set de doctor (reciclado en buen estado).
01 set de super mercado (reciclado en buen estado).
02 autos medianos no pequeño (reciclado en buen estado).

4. MATERIALES ASEO USO PERSONAL.

01 bolsa de género para jardín, marcada con el nombre del niño/a
01 cepillo de dientes (estudiantes que almuerzan durante la jornada).
01 pasta delantal (estudiantes que almuerzan durante la jornada).
01 toalla pequeña con elástico (estudiantes que almuerzan durante la jornada).
01 individual plástico (estudiantes que almuerzan durante la jornada).
01 crema dérmica para uso de manos y cara.
01 colonia infantil.
01 alcohol gel mediano 200 ml aproximado.
02 jabón líquido de 250 ml.

5. MATERIALES ASEO USO DIARIO PRIMER SEMESTRE.

02 toallas húmedas.	
03 papel higiénico húmedo.	
02 desodorante ambiental de preferencia lysol.	
02 toalla desinfectante tamaño grande de preferencia clorox.	
01 toalla de papel absorbente grandes.	
01 caja de pañuelos desechables.	


6. MATERIALES PARA REPOSICIÓN II SEMESTRE.

01 caja lápices de colores tamaño normal.
01 caja de plastilina de preferencia marca artel.



01 pegamento tamaño mediano.
01 caja de pañuelos.
12 plumones tamaño normal.
02 unidades de masas play doy.

7. MATERIALES ASEO USO DIARIO II SEMESTRE.

02 toallas húmedas.	
03 papel higiénico húmedo.	
01 Desodorante ambiental de preferencia Lysol.	
01 toalla desinfectante tamaño grande de preferencia clorox.	
02 toalla de papel absorbente grandes.	
03 caja de pañuelos desechables.	

8. TALLERES

Para los talleres en específico se solicitarán materiales con un mes de anticipación.

Se recuerda que los talleres se irán modificando al pasar del año, por lo que no serán los mismos talleres todo el año escolar.

No es necesario comprar las marcas sugeridas. Éstas sólo se recomiendan por estar libres de tóxicos, por su calidad y a la vez están certificados por CESMEC e Instituto de Salud Pública.