


LISTA DE ÚTILES ESCOLARES NIVEL: MEDIO MAYOR 2020.

a) Materiales para el primer día de clases.

<p>Texto de estudio Integral para 3 años, editorial SM.</p> <ul style="list-style-type: none"> ❖ Recordamos seguir las siguientes indicaciones: <ul style="list-style-type: none"> ➤ Escribir y pegar el nombre y apellido del estudiante en la portada del texto. ➤ Pegar fotografía tamaño carnet del estudiante en la portada del texto. 	 <p>Pedro Andrés Zepeda Vargas.</p>
--	---

➤ Presentación personal:

<p>a) Damas.</p> <ul style="list-style-type: none"> ➤ Buzo de colegio. ➤ Polera de color blanco y cuello de color rojo italiano. ➤ Calcetas deportivas de color blanco. ➤ Zapatillas running color a libre preferencia de la familia. ➤ Jockey de color rojo con insignia. ➤ 01 Delantal cuadrillé de color rosado con botones grandes para abotonar por delante con puños con elásticos y con presilla para colgar. <p>❖ Recordamos seguir las siguientes indicaciones relacionado con el delantal:</p> <ol style="list-style-type: none"> 1) Agregar alrededor del puño de la manga derecha una cinta de color rojo de 5 cm de ancho. 2) Agregar alrededor del puño de manga izquierda una cinta de color azul de 5 cm de ancho. 	<p>b) Varones.</p> <ul style="list-style-type: none"> ➤ Buzo de colegio. ➤ Polera de color blanco y cuello de color rojo italiano. ➤ Calcetas deportivas de color blanco. ➤ Zapatillas running color a libre preferencia de la familia. ➤ Jockey de color rojo con insignia. ➤ 01 Cotona de color café con botones grandes para abotonar por delante, con puños con elásticos y con presilla para colgar. <p>❖ Recordamos seguir las siguientes indicaciones relacionadas con la cotona:</p> <ol style="list-style-type: none"> 1) Agregar alrededor del puño de la manga derecha una cinta de color rojo de 5 cm de ancho. 2) Agregar alrededor del puño de la manga izquierda una cinta de color azul de 5 cm de ancho.
<p>❖ Todas las prendas de vestir deben venir del hogar con el nombre y apellido del estudiante bordado.</p>	

- **01 Mochila mediana sin ruedas** rotulada con el nombre y apellido. Dentro de la mochila se debe traer del hogar:
- 01 Cuaderno college cuadriculado de 80 hojas con empaste de plástico de **color amarillo rotulado con el nombre y apellido del estudiante.**
- **06 Fotos tamaño carnet** con nombre y apellido completo, así como también, con R.U.T del estudiante (con vestuario a libre preferencia de la familia).
- **01 Toalla con presilla para colgar del cuello**, bordada con nombre y apellido del estudiante.
- Colación a **libre preferencia** del estudiante para el primer día de clases.
- **02 Cepillos dentales rotulados con nombre y apellido del estudiante**, estos cepillos dentales corresponden al mes de marzo y junio.
- **01 Vaso** de plástico (no acrílico) con nombre y apellido del estudiante.
- **01 Pasta** dental acorde a la edad (3 años).
- **01 estuche** con doble cierre flexible.

b) Estos materiales se recibirán en la fecha que indica la Educadora de Párvulos del nivel (No antes, Ni el primer día de clases).

- 01 Set de 12 unidades de témperas sólida en barra.
- 01 Block de papel lustre tamaño 16x16 cm, preferencia Artel.
- 01 Carpeta de cartulina de colores, preferencia Artel.
- 02 Pegamentos en barra preferencia Henkel de 40 grs.
- 02 Cintas masking (4-5cm), preferencia 3M.
- 01 Cinta doble faz multiuso de 12 mm, preferencia 3M.
- 01 Carpeta de papel entretenido tamaño oficio.
- 01 Carpeta de cartulina española tamaño oficio.
- 01 Estuche de plumones **tamaño Jumbo** de 12 colores (lavables).
- 02 Carpetas plastificadas con archivador de color rojo.
- 02 Block de dibujo N°99 de 20 hojas.
- 20 Láminas tamaño oficio para plastificar.
- 01 Delantal plástico con mangas y elástico en puño.
- 02 Lápices grafito **tamaño Jumbo.**
- 01 Sacapuntas **tamaño Jumbo con recipiente.**
- 01 Envase de limpiapipas.
- 01 Set de glitter lápiz de 5 unidades.
- 01 Set de ojos móviles.
- 01 Envase de pompones.
- 01 Caja de cotonitos de algodón.
- 02 Cajas de plasticina de 12 colores, preferencia Jovi.
- 02 Pliegos de papel Kraft de color café.
- 02 Imanes escolares.
- 01 Plumón permanente de color negro **punta fina**, preferencia Sharpie.
- 01 Paquete de **palos bajalenguas** de colores, preferencia 50 unidades.
- 01 Cinta de embalaje transparente, preferencia 3M.
- 03 Pliegos de goma eva: **01 de color rosado, 01 de color celeste y 01 de color café.**
- 01 Plumón de pizarra de color azul.
- 01 Plumón de pizarra de color rojo.
- 01 Plumón de pizarra de color negro.

- 06 Unidades de **masas** play doh.
- 06 Unidades de **moldes** para masas play doh.
- 01 Set de goma eva **glitter** tamaño oficio.
- 01 Set de goma eva **plush** tamaño oficio.
- 01 Plumón permanente punta **redonda gruesa** de color negro.
- 01 Set de lanas de 05 colores.
- 01 Pliego de cartulina metálica de **color plateado**.
- 01 Pinza de plástico, preferencia Dactic.
- 01 Set de **dinosaurios** de plástico tamaño mediano.
- 01 Set de **animales de la granja** de plástico tamaño mediano.
- 01 Set de **medios de transporte** de plástico tamaño mediano.
- 01 Caja de lápices de cera de 12 unidades , preferencia Giotto
- 01Caja de lápices de colores de 12 unidades **tamaño Jumbo**, preferencia Giotto.
- 01 Tijera de aprendizaje.
- 01 Adorno para Fiestas Patrias, será solicitado en el mes de septiembre.
- 01 Envase de 25 unidades de globos de colores surtidos, preferencia tamaño **máximo de inflado de 12 pulgadas**.
- 01 Pliego (50 x 200 cm) de papel crepe de **color anaranjado**.
- 01 Paquete de pinzas de **ropa de madera**, preferencia virutex de 24 unidades.
- 01 Par de cordones de 50 cm aproximadamente de color a libre preferencia.
- 01 Set con 6 paquetes surtidos de lentejuelas, preferencia 6mm.
- 01 Pelota de plumavit de 2 cm de diámetro.
- 01 Set de témpera (12 unidades de colores) tamaño 15ml, preferencia Artel.
- 01 Pincel N°12.
- 10 Unidades de cucharas de plástico.
- 10 Tapas plásticas, referencia de bebida.
- 10 Unidades de corchos, referencia natural.
- 01 Envase de lata (1600 grs), referencia envase de leche nido (este material será solicitado en el **segundo semestre**).
- 02 Cilindros de cartón, referencia tamaño papel higiénico (vacío).
- 01 mezclador para témpera de plástico con 4 cavidades.

			
<p>➤ pinza dactic.</p>	<p>➤ set de dinosaurios, medios de transportes y animales de la granja preferencia tamaño mediano de plástico.</p>	<p>➤ tijera de aprendizaje.</p>	<p>➤ estuche con doble cierre.</p>



c) Útiles de aseo para el primer semestre.

Esta lista de materiales se debe entregar en la fecha que indica la Educadora de Párvulos a través de la vía de comunicación formal plataforma papinotas y cuaderno.

- 02 Rollos de toalla absorbente.
- 01 Colonia en spray hipoalergénica tamaño 210 ml.
- 01 Crema dermatológica para rostro y manos tamaño 250 ml.
- 01 Jabón líquido tamaño 340 ml.
- 01 Alcohol gel sin enjuague tamaño 340 ml.
- 02 Envases de toallas desinfectante, preferencia clorox tamaño 75 wet wipes.
- 03 Cajas de pañuelos desechables.
- 03 Envases de toallas húmedas para bebés.
- 02 Desinfectantes de ambiente y superficies, preferencia Lysol.
- 20 Unidades de bolsas plásticas transparentes camisetas tamaño 30x 40 cm.

				
alcohol gel sin enjuague.	toallas desinfectantes clorox.	desinfectante en aerosol.	pañuelos desechables.	toallas desechables de bebé.




D) Útiles de aseo para el segundo semestre.

Esta lista de materiales se debe entregar el segundo semestre. La fecha de entrega, se indicará en la **reunión de apoderados del mes de junio 2020**.

- 03 Cajas de pañuelos desechables.
- 03 Envases de toallas húmedas para bebés.
- 01 Cepillo dental que corresponde al mes de agosto.

E) Materiales de talleres de cocina.

Recordamos que los materiales para el taller de cocina, serán indicados en la **reunión de padres y apoderados del mes de marzo.**


			
Mayo Cangrejo de pan de molde.	Junio Cocadas.	Agosto Brochetas de fruta.	Diciembre Muñecos de nieve.

F) Temas de disertaciones para el año académico 2020.

- **Primer semestre mes de Julio:** Presentación de integrantes de la familia.
- **Segundo semestre mes de Octubre:** Profesiones y oficios
- Aspectos a considerar:

Material de apoyo para la presentación.

- Cada estudiante debe traer del hogar una cartulina de tamaño 53 x 75 cm.
- El color de la cartulina es a libre preferencia de la familia.
- La pauta de disertación será entregada en la primera reunión de padres y apoderados del mes de marzo.

➤ Título	→	EL BOMBERO
➤ Esquema	→	
➤ Los materiales para confeccionar el esquema son de libre elección de la familia, por ejemplo: plumones, lápices de cera, lápices de colores, témperas, plasticina, recortes de revistas, fotografías, etc.		
➤ No se deben traer recuerdos del hogar.		

Estimados Padres y Apoderados.

Junto con saludar cordialmente, recordamos lo siguiente:

- La lista de útiles escolares y materiales de aseo personal e higiene es anual, por lo tanto, durante el año escolar **no se solicitará material extra. Es preciso mencionar que todos los materiales deben venir del hogar con nombre y apellido del estudiante.**

b) No es necesario comprar las marcas sugeridas. Éstas sólo se recomiendan por estar libres de tóxicos, por su calidad y a la vez están certificados por CESMEC e Instituto de Salud Pública.

c) Recordamos que todo el material relacionado con talleres de cocina, materiales de reciclaje y recortes de acuerdo a la unidad de texto de estudio, serán solicitados con siete días de antelación a través de las vías de comunicación oficial Plataforma Papinotas y cuaderno.

Ana María Valenzuela Cáceres
Dirección de Jardín Infantil
Colegio Leonardo Da Vinci

